

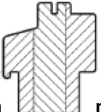

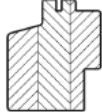
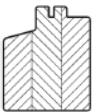
# Anfrageformular für Fenster aus Holz und Holz-Aluminium

Holz-Fenster		Denkmalschutz-Fenster				Holz-Aluminium System			Form der Innenseite <input type="checkbox"/> abgeschrägt <input type="checkbox"/> kubisch			
<input type="checkbox"/> IV 68	<input type="checkbox"/> IV 78	<input type="checkbox"/> BUG-STIL bitte Bautiefe angeben =>		<input type="checkbox"/> 68	<input type="checkbox"/> 78	<input type="checkbox"/> 88	<input type="checkbox"/> PUR	<input type="checkbox"/> Classic	<input type="checkbox"/> Softline	<input type="checkbox"/> Retro	<input type="checkbox"/> Linear	<input type="checkbox"/> Integral Fassade
<input type="checkbox"/> IV 88		<input type="checkbox"/> NUR HOLZ bitte Bautiefe angeben =>		<input type="checkbox"/> 68	<input type="checkbox"/> 78	<input type="checkbox"/> 88		<input type="checkbox"/> Quadrat	<input type="checkbox"/> Quadrat FB	<input type="checkbox"/> Integral	<input type="checkbox"/> GEMINI Passiv	<input type="checkbox"/> mit Thermoschaum
Blendrahmenbreite (links/rechts/unten/oben unter Skizzen angeben)				Flügelbreite 68 Bautiefe (außer PUR)			Aluminiumschale auf dem Blendrahmen (links/rechts/unten/oben unter Skizzen angeben)					
<input type="checkbox"/> 80 mm <input type="checkbox"/> 70 mm <input type="checkbox"/> individuell zw. 81-140 mm =				<input type="checkbox"/> 80 mm <input type="checkbox"/> 70 mm			<input type="checkbox"/> 66mm <input type="checkbox"/> 86mm <input type="checkbox"/> bündig mit Holz-Außenkante					

Besteller	Lieferanschrift
Firma:	Name:
Straße:	Straße:
PLZ/Ort:	PLZ/Ort:
Tel.:	Zuständig:
Fax :	Kommission:

Farbe	Wärmeschutzglas	Holzart	Regenschiene Farbe
<input type="checkbox"/> RAL <input type="checkbox"/> Lasur	<input type="checkbox"/> Ug 1,0 <input type="checkbox"/> Ug 0,7 <input type="checkbox"/> Ug 0,6 <input type="checkbox"/> Ug 0,5	<input type="checkbox"/> Kiefer <input type="checkbox"/> Fichte <input type="checkbox"/> Meranti <input type="checkbox"/> Lärche <input type="checkbox"/> Eiche	<input type="checkbox"/> EV1 <input type="checkbox"/> BC 2,5 <input type="checkbox"/> BC 4 <input type="checkbox"/> RAL 9016 <input type="checkbox"/> RAL
<input type="checkbox"/> unbehandelt <input type="checkbox"/> nur grundiert	<b>Warme Kante</b> <input type="checkbox"/> grau <input type="checkbox"/> braun <input type="checkbox"/> weiß <input type="checkbox"/> schwarz <input type="checkbox"/> Ohne		
<b>Silikon Farbe</b> <input type="checkbox"/> S1 <input type="checkbox"/> S2 <input type="checkbox"/> S3 <input type="checkbox"/> S4 <input type="checkbox"/> S5 <input type="checkbox"/> S6	<b>Oliven Farbe</b> <input type="checkbox"/> F1 <input type="checkbox"/> F2 <input type="checkbox"/> F4 <input type="checkbox"/> F9 <input type="checkbox"/> F8077 <input type="checkbox"/> F9016	<b>Rolladenaufsatz</b> <input type="checkbox"/> Kasten weiß <input type="checkbox"/> Kasten foliert	<b>Rollladenpanzer</b> <input type="checkbox"/> weiß <input type="checkbox"/> grau <input type="checkbox"/> beige

Fensterbankausfräsung :

A   B   C   G   individuell (bitte Zeichnung)

außen u. innen    nur außen    nur innen    ohne

Beschlag	Beschlagart	Beschlagsabdeckungen	Verbreiterungen
<input type="checkbox"/> MACO (std.) <input type="checkbox"/> Roto NT	<input type="checkbox"/> standard (RC 1) <input type="checkbox"/> verdecktliegend <input type="checkbox"/> RC 2	<input type="checkbox"/> R01.1 <input type="checkbox"/> R01.2 <input type="checkbox"/> R01.3 <input type="checkbox"/> R03.1 <input type="checkbox"/> R03.2 <input type="checkbox"/> R04.4 <input type="checkbox"/> R05.3 <input type="checkbox"/> R05.5 <input type="checkbox"/> R07.2	<input type="checkbox"/> montiert <input type="checkbox"/> nicht montiert (lose)

Pos.	Stück	Maße B x H		Fenstertyp	Teilung	FBA	RAE	RF-O	RF-U	Sprossen			Bemerkungen/ Zubehör / Skizzen	Falzlüfter
		Breite	Höhe							Wiener	Massiv	SZR		
														<input type="checkbox"/>
														<input type="checkbox"/>
														<input type="checkbox"/>
														<input type="checkbox"/>
														<input type="checkbox"/>
														<input type="checkbox"/>
														<input type="checkbox"/>
														<input type="checkbox"/>
														<input type="checkbox"/>
														<input type="checkbox"/>
														<input type="checkbox"/>
														<input type="checkbox"/>
														<input type="checkbox"/>
														<input type="checkbox"/>
														<input type="checkbox"/>
														<input type="checkbox"/>

Seite \_\_\_\_\_      Unterschrift \_\_\_\_\_       SIKKENS Pflegeset      **Ausbesserungsfarbe**  0,5 Liter       1 Liter

**Regenschiene:** EV 1 = Eloxal Naturton Silber / BC 2,5 = Eloxal mittelbronze / BC 4 = Eloxal dunkelbronze / RAL 9016 = Thermolack weiß | **Oliven:** F1 = silberfarbig eloxiert / F2 = neusilberfarbig eloxiert / F4 = bronzefarbig eloxiert / F9 = stahlfarbig eloxiert / F8077 = braun seidenglänzend / F9016 = verkehrsweiß | **Beschlagsabdeckungen:** R01.1 = Natursilber / R01.2 = Neusilber / R01.3 = Titan matt / R03.1 = Messing matt / R03.2 = Messing glänzend / R04.4 = Schwarzbraun / R05.3 = Mittelbronze / R05.5 = Bronze / R07.2 = Weiß | **Silikon:** S1 = Transparent / S2 = Weiß / S3 = Grau / S4 = Schwarz / S5 = Hellbraun / S6 Dunkelbraun